

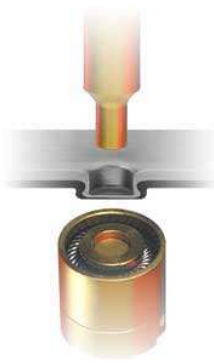


→ Clincheuse pneumatique portable CP



Clincheuse pneumatique à fixer sur établi ou transportable sur chantier vous permettant d'assembler très rapidement de nombreux matériaux sans soudure.

Assemblage très résistant : jusqu'à 60 kg par point de clinchage pour le zinc 0.7mm, 170 kg pour l'acier 1mm. Idéal pour la fabrication de vos noues à joint debout, double agrafure en bac joint debout....

- Col de cygne : 120 mm
- Capacité de clinchage : 1mm acier (400N/mm²)
- Pression de 30 Kn avec 7 bars de pression sortie compresseur
- Poids : 3,2 Kg
- Pression pneumatique d'alimentation maximale : 7 bars
- Commande à main ou à pédale
- Col de cygne en aluminium avec perçage pour fixation par le client sur un support de son choix
- Un outil de clinchage diam. 4,6 mm
- Un outil de poinçonnage diam. 6 mm pour de l'acier 1mm

Options pour clincheuse pneumatique CP :

- Commande à impulsion : 1
 - > Commande FESTO ;
 - > Montée dans une armoire électrique Rittal ;
 - > Tuyau à spirale 3 sorties ;
 - > Temps de cycle ajustable de 1 à 10 secondes ;
 - > Montage en usine.
- Outil de poinçonnage rond d'un autre diamètre

