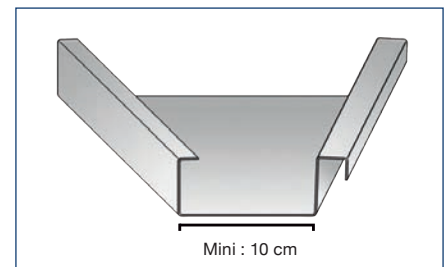
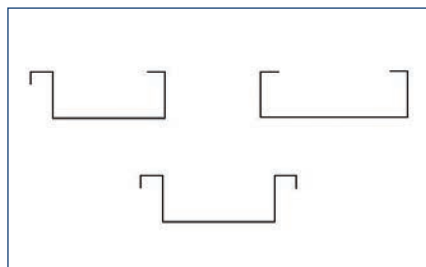
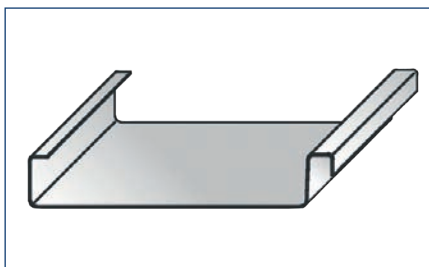


REF 2362

→ **Profileuse PM+**



Vidéo disponible
sur notre site



Machine idéale et très pratique pour les bacs de départ, tôles prédécoupées et bacs gironnés.
Très maniable grâce à ses roues et ses leviers de transport.
La machine complémentaire à votre profileuse d'atelier.

- 220 V
- Profil n°1
- Profilage en 2 passes sans réglage, ni limite de largeur
- Support de tôle coulissant pour le profilage de larges bandes
- Vitesse : env. 11 M/mn
- Longueur : 950 mm
- Largeur : 600 mm
- Hauteur : 1070 mm
- Hauteur de travail 870 mm
- Capacité : 0,8 mm (zinc), 0,7 mm (acier 400N/mm²), 0,5 mm (Inox FTE)
- Poids : 145,00 kg

Options pour profileuse PM+ :

- REF 2388 - UNIGUIDE
Permet de maintenir la tôle parallèlement à votre rangée de galets pour le profilage en 1 passe de bacs coniques ou à 1 seul côté.

