

→ Plieuses manuelles d'atelier MA+



Vidéo disponible
sur notre site

Plieuse d'atelier haute qualité reconnue pour sa robustesse.

L'aide pneumatique au pliage disponible en option vous permettra de plier sans effort.

- Construction massive et entièrement soudée
- Serrage des tôles par pédale centrale et leviers latéraux
- Rail vif supérieur 20° de couvreur avec dégagement pour pinces
- Rail de pliage 10 et 15 mm (≤ 2 m) - 15 et 25 mm ($\geq 2,5$ m)
- Butée d'angle escamotable de 0 à 180°
- Vérins à gaz pour le maintien des tabliers en position intermédiaire et pour faciliter le pliage
- Possibilité de régler le rayon de pliage en abaissant le tablier plieur
- Une butée efficace allant de 6 à 750 mm et bras de support ajustable à la largeur souhaitée (en option).

Appellation	MA+ 2010	MA+ 2015	MA+ 2510	MA+ 3010
Longueur utile en mm	2020	2020	2520	3020
Capacité pour l'acier (400N/mm ²)	1,00	1,50	1,00	1,00
Poids en kg	715	840	945	1060

NOS OPTIONS

→ Butée arrière manuelle à table support




Butée arrière manuelle à crémaillère de 750 mm avec table porte tôle.

→ Butée arrière réglable par l'avant



Butée arrière réglable par l'avant de 750 mm avec table porte pièces et afficheur digital de la profondeur.


→ Assistance pneumatique



Assistance pneumatique pour limiter les efforts de pliages. Commande par gâchette sur les poignées du tablier. A brancher sur circuit à air comprimé.

Vivement conseillée pour machines > à 2 m.

→ Baguetteuse manuelle




Baguetteuse manuelle à fixer sur le tablier de pliage (uniquement en 2 m et 2,5 m)

→ Outil de coupe



Outil de coupe avec guidage linéaire sur rail aluminium, capacité 0,8 mm (zinc)

→ Outil de soyage



Outil de soyage avec guidage linéaire sur rail aluminium ou guidage sur rail supérieur.

Idéal pour vos habillages de joues de lucarne, bardages, etc ...