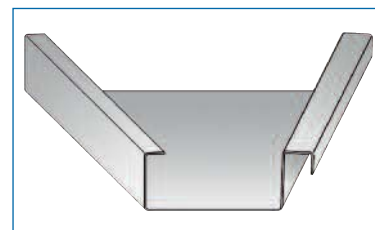
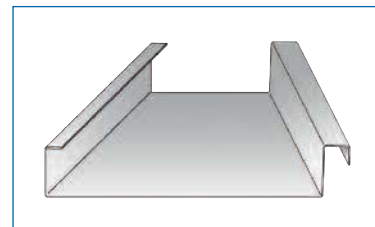
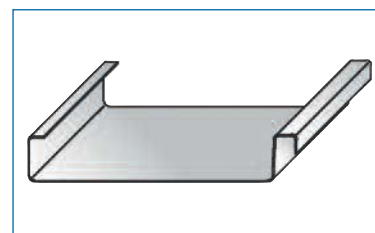


→ Profileuse droite et conique à joint debout PE PRO ERC



NEW

Profileuse à joint debout sur la base de la PE PRO ER (p.41) vous permettant de refendre et profiler vos bacs gironnés en une seule opération. Une innovation dans le domaine du joint debout ! Entrez la dimension de votre trapèze dans la programmation et la machine vous indique les réglages d'inclinaison des rampes de galets.

- Coupe à longueur motorisée et automatique avant profilage
- Outil de refendage (LS)
- Programmateur numérique en mm permettant d'effectuer jusqu'à 25 programmes (longueur et nombre de pièces) et calculant la position oblique du couteau de refendage et de la cassette de profilage
- Découpe et profilage de bacs trapézoïdaux en 1 passe
- Angle maximale admissible : 3°

- Profilage de bacs parallèles en 1 passe.
- Largeur d'entrée : 300 à 800mm
- Longueur : 189 cm
- Largeur : 170 cm
- Hauteur : 117 cm
- Capacités : 0,8mm (Zinc), 0,7mm (acier), 0,5mm (Inox Fte)
- Poids : 910,00 kg

Dispositif de cintrage concave pour PE PRO :

- Pour le profil à joint debout H : 25mm
- Rayon maxi. : 3 mètres



Option pour profileuse PM+, PE, PE+, PE PRO et PE MAX :

- Permet de maintenir la tôle parallèlement à votre rangée de galets pour le profilage en 1 passe de bacs coniques ou à 1 seul côté.

