

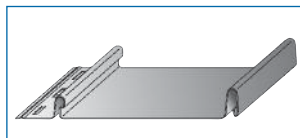
→ Profileuse PE MAX




- 380V
- Programmateur à écran tactile permettant d'effectuer un ou plusieurs programmes (longueur + nombre de pièces)
- Cisaille motorisée et automatique avant profilage
- Peut fonctionner en mode simple ou automatique
- Vitesse : 14m/min
- Longueur : 312 cm
- Largeur : 172 cm
- Hauteur : 120 cm
- Capacités : 0,8mm (zinc), 0,7mm (acier), 0,5mm (Inox Fte)

Profileuse polyvalente et astucieuse grâce à ses cassettes pivotantes et interchangeables.
 Machine évolutive pour un changement de profil ultérieur.
 Entièrement programmable par écran tactile et à cycle automatique pour utilisation par un seul opérateur.
 Profilage du joint debout sur 10 rangées de galets pour une qualité de profilage haut de gamme et une longue durée de vie.
 Une machine très productive pour la réalisation de bardages de différents aspects grâce à la variété des profils proposés.

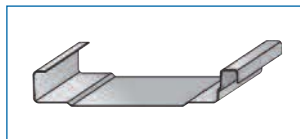
Profils réalisables selon l'équipement :



NAILSTRIP - PROFIL
25 mm et 38 mm




SNAP LOCK - PROFIL
25 mm et 38 mm




PROFIL À JOINT DEBOUT
CLIP RELIEF



PROFIL À CLIN pour bardage horizontal

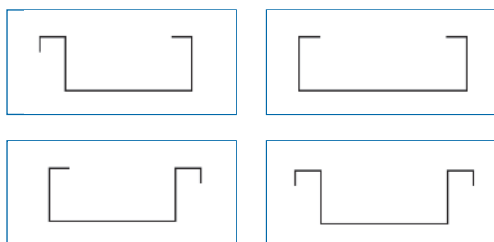


TABLETTE DE FENÊTRE



PROFIL À TASSEAUX

→ Cassettes de galets 16A



- Profil n°1 à joint debout
- Permet le profilage de bacs de départ en 1 passe
- Poids : 980,00 kg

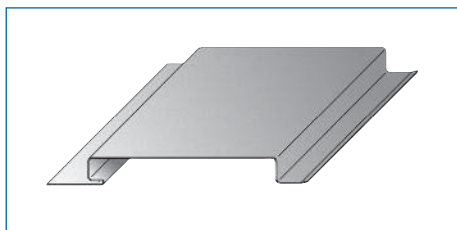
■ Casette gauche équipée de :

- 1 côté permettant la réalisation du profil supérieur à joint debout H : 25mm standard.
- 1 côté permettant la réalisation du profil inférieur à joint debout H : 25mm standard.

■ Casette droite équipée de :

- 1 côté permettant la réalisation du profil inférieur à joint debout H : 25mm standard.
- 1 côté permettant la réalisation du profil supérieur à joint debout H : 25mm standard.

→ Cassettes de galets profil SOFIT PANEL




- Profil à emboîtement SOFIT PANEL (cassettes non pivotantes à 12 stations pour 1 seul profil)
- Capacité : 1 mm (zinc), 0.75mm (acier)

→ Unité à encocher AK MAX à monter sur profileuse PE MAX



Permet l'encoche du profil SOFIT PANEL pour fermer les extrémités de cassettes par la suite sur votre plieuse à segments. Elle peut être branchée sur secteur 220V et actionnée par pédale pour l'encoche de tôles prédécoupées (tablette de fenêtres...). Système de butée fourni.

- Permet l'encoche avant profilage du profil SOFIT PANEL pour la fermeture des côtés non profilés
- Programmation par le biais de la commande de la PE MAX ou en poste seul sur secteur
- Longueur maxi de l'encoche : 50 mm
- Profondeur maxi de l'encoche : 100 mm
- Matrice avec formes spécifiques sur consultation



Options pour profileuse PE MAX :

- Dispositif de refendage en longueur (LS) (rep.1) GO 10465
 - Dispositif de moulurage après profilage
 - Dispositif pour strier la tôle après profilage
 - Dispositif de cintrage concave maxi 3 ml (rep.2)
 - Dispositif de perforation pour réaliser des bacs ventilés
 - Guide pour profilage unilatéral UNI GUIDE (rep.3)

